



confection d'une dinde en papier pour l'Action de grâce

Confectionnez une dinde en papier et affichez votre gratitude à l'occasion de l'Action de grâce.

Les aînés y trouveront non seulement du plaisir, mais cela leur permettra également de réfléchir aux choses pour lesquelles ils sont reconnaissants... et d'occuper leurs mains et leur esprit!

Le jour de l'Action de grâce est l'occasion de se retrouver en famille, de partager un bon repas, de jouer à des jeux et d'apprécier toutes ces choses pour lesquelles nous sommes reconnaissants dans notre vie. Ce petit projet trônera fièrement au centre de la table pour l'Action de grâce.

Vous pouvez écrire un mot ou une petite phrase sur chacune des plumes. Une autre tradition consiste à placer une plume à la place de chaque convive qui pourra alors y indiquer ce pour quoi il est reconnaissant, avant d'ajouter sa plume à la dinde.

Cette dinde est confectionnée à partir de papier de bricolage, mais vous pouvez aussi utiliser ce que vous trouvez dans la maison!




Matériel

- Papier de bricolage marron, rouge, jaune et orange
- Bâton de colle ou ruban adhésif
- Marqueur



Instructions

1. Découpez un cercle (environ 6 po de diamètre) dans le papier brun pour le corps de la dinde. Découpez un autre petit cercle pour la tête. Attachez-les ensemble sur un morceau de papier blanc (les cercles n'a pas besoin d'être parfaits!)




2. Découpez le bec et les pattes dans le papier de bricolage orange ou jaune et utilisez du papier rouge pour le menton.

Vous pouvez dessiner les yeux de la dinde à l'aide d'un marqueur ou utiliser des yeux achetés en magasin!



3. Découpez autant de plumes qui, selon vous, seront nécessaires dans des feuilles de papier de supplémentaires. Vous pouvez utiliser plusieurs couleurs!



4. Pensez aux choses pour lesquelles vous êtes reconnaissant et écrivez vos idées sur les plumes. Écrivez une idée sur chaque plume. Vous pouvez laisser quelques plumes vierges. Enfin, placez les plumes sur lesquelles vous avez rédigé quelque chose autour du corps de la dinde.



5. Placez votre dinde de l'Action de grâce à la vue de tous!
Chaque jour, vous pouvez écrire une chose pour laquelle vous êtes reconnaissant sur une plume. Ensuite, collez-la sur la dinde avec de la colle ou du ruban adhésif et regardez-la s'étoffer!

